

USP - ICMC - SSC SSC 0301 - 2o. Semestre 2013

Disciplina de Introdução à Computação para Engenharia Ambiental

Prof. Dr. Fernando Santos Osório

LRM - Laboratório de Robótica Móvel do ICMC / CROB-SC

Email: fosorio icmc. usp. br ou fosorio gmail. com

Página Pessoal: <http://www.icmc.usp.br/~fosorio/>

Material on-line:

Wiki ICMC - <http://wiki.icmc.usp.br/index.php>

Wiki SSC0301 - [http://wiki.icmc.usp.br/index.php/SSC-301-2013\(fosorio\)](http://wiki.icmc.usp.br/index.php/SSC-301-2013(fosorio))

Agenda:

1. Algoritmo
2. Seqüência de Instruções
3. Computador: Programa e Dados (Memória)
4. Linguagem de Programação
5. Projeto, Codificação, Compilação, Execução e Teste
6. Linguagem "C"

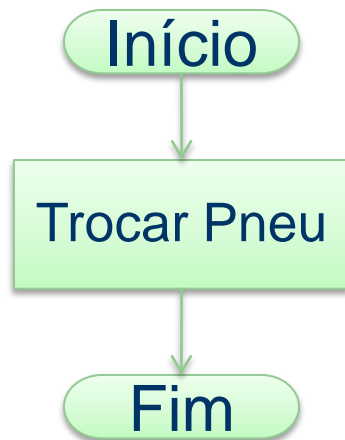
Informações Complementares a Atualizadas:

Consulte REGULARMENTE o material disponível na WIKI

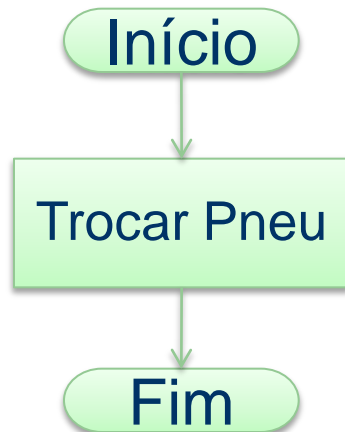
[http://wiki.icmc.usp.br/index.php/SSC-301-2013\(fosorio\)](http://wiki.icmc.usp.br/index.php/SSC-301-2013(fosorio))

- **Seqüência de Ações** a serem executadas
- Computador não tem senso próprio
 - Deve receber instruções explícitas (algoritmos)
 - Seqüência de instruções como na caixinha de música...
- Um algoritmo correto deve possuir 4 qualidades:
 - 1) Cada passo do algoritmo deve ser uma instrução que possa ser realizada (codificada no computador)
 - 2) A ordem dos passos deve ser precisamente determinada
 - 3) O algoritmo deve ter fim (terminar)
 - 4) O algoritmo deve ter um fim (uma utilidade/um objetivo)

- Algoritmo para trocar pneu de um carro



- Algoritmo para trocar pneu de um carro



Trocar pneu?
É suficientemente
claro para você?

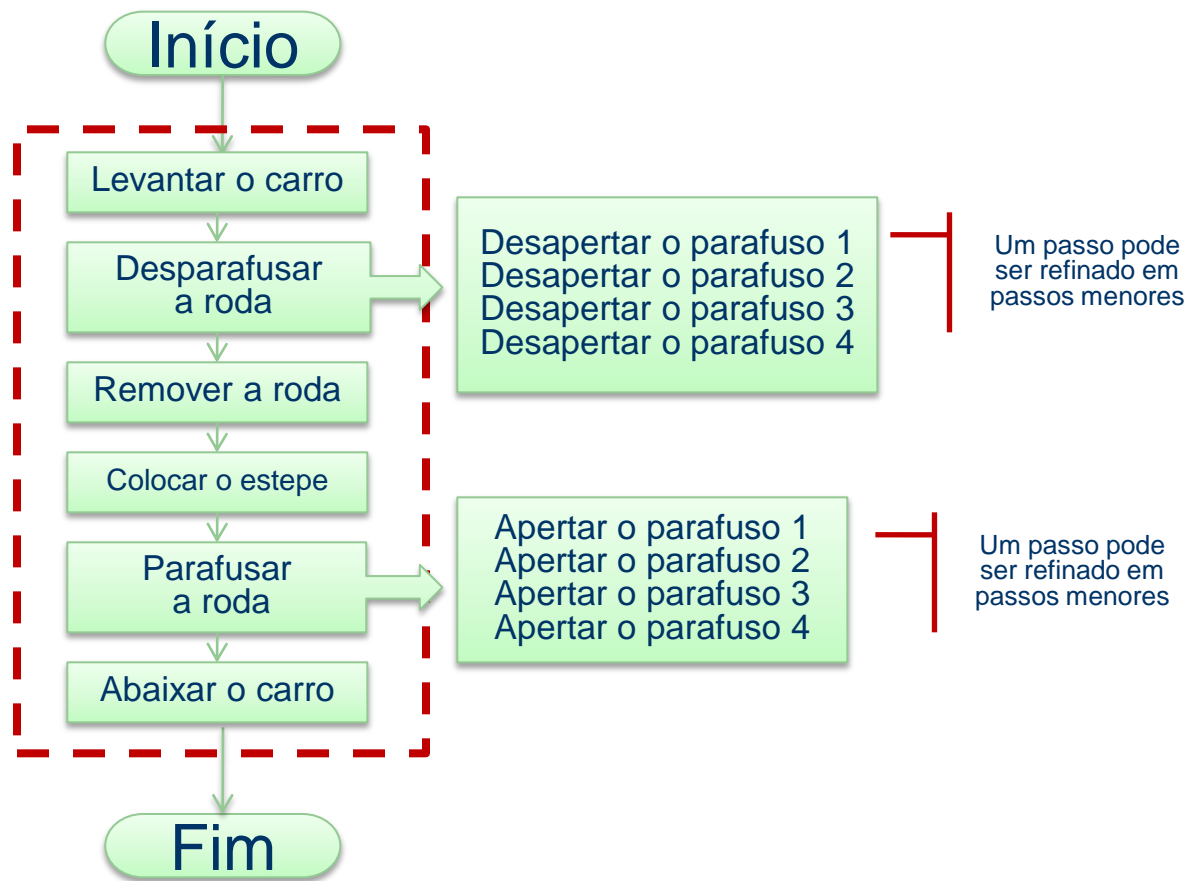
- Algoritmo para trocar pneu de um carro



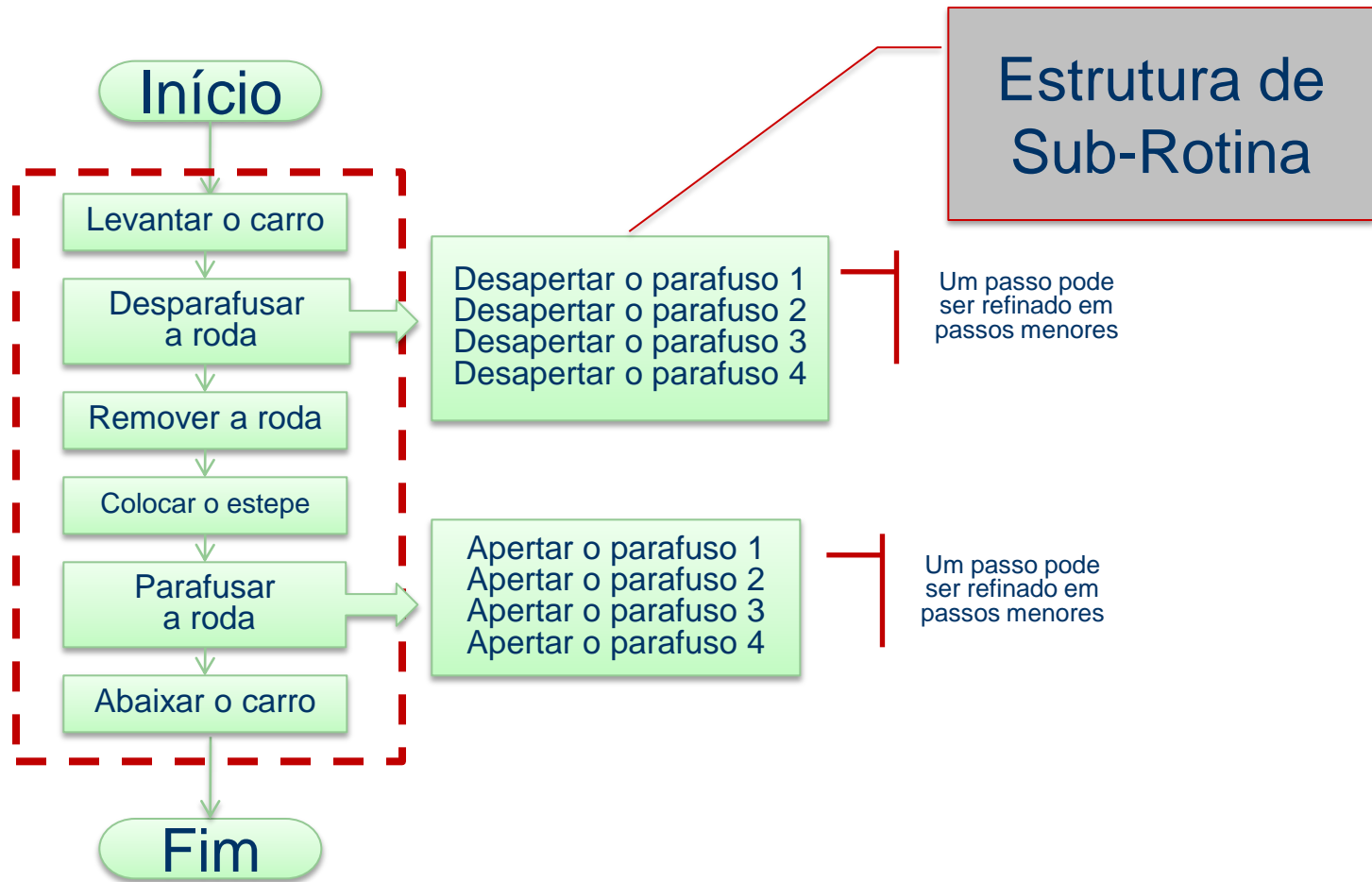
- Algoritmo para trocar pneu de um carro



- Algoritmo para trocar pneu de um carro



- Algoritmo para trocar pneu de um carro



- Algoritmo para trocar pneu de um carro



E se...

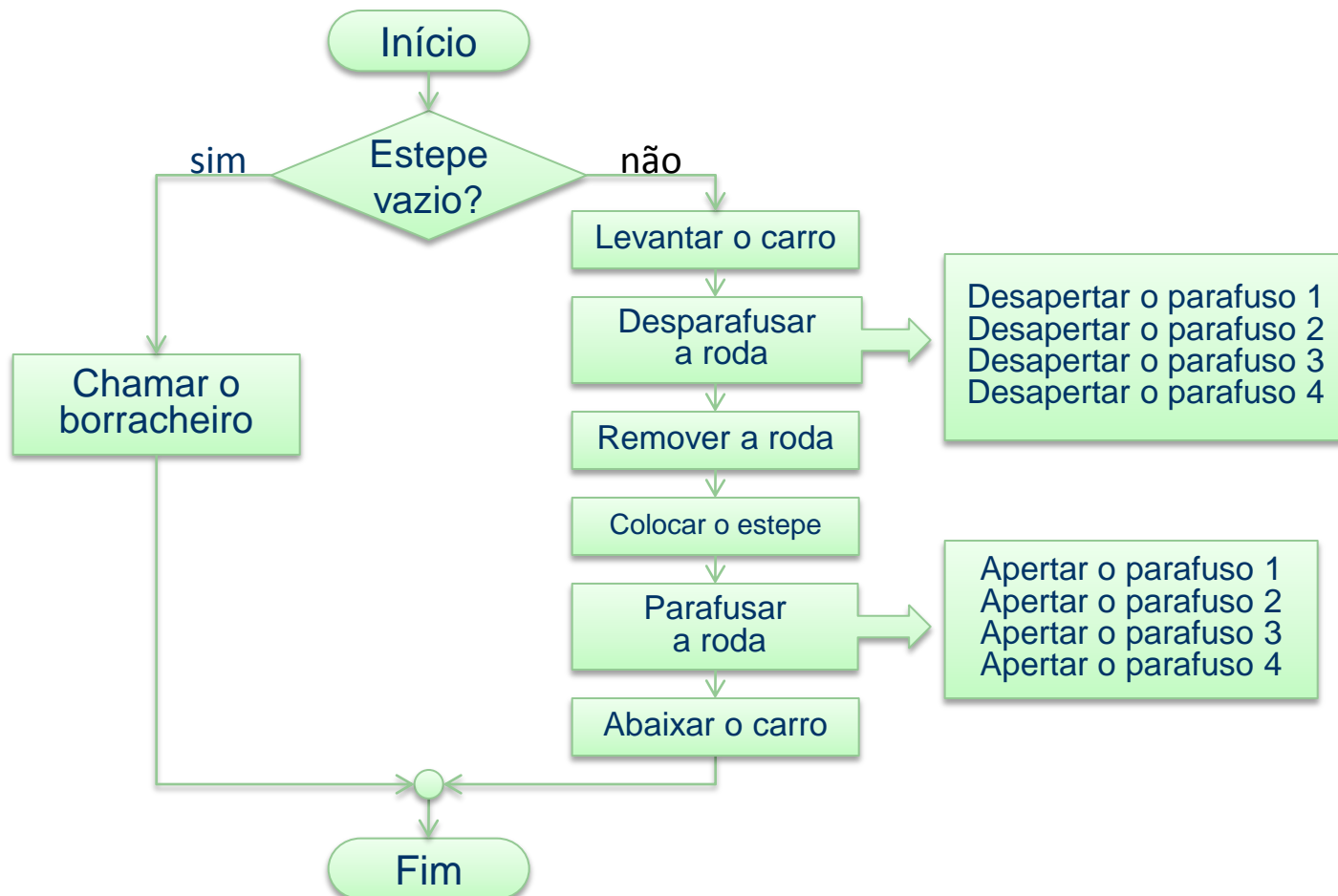
Se não for possível seguir estes passos?

Se algo não sair como previsto?

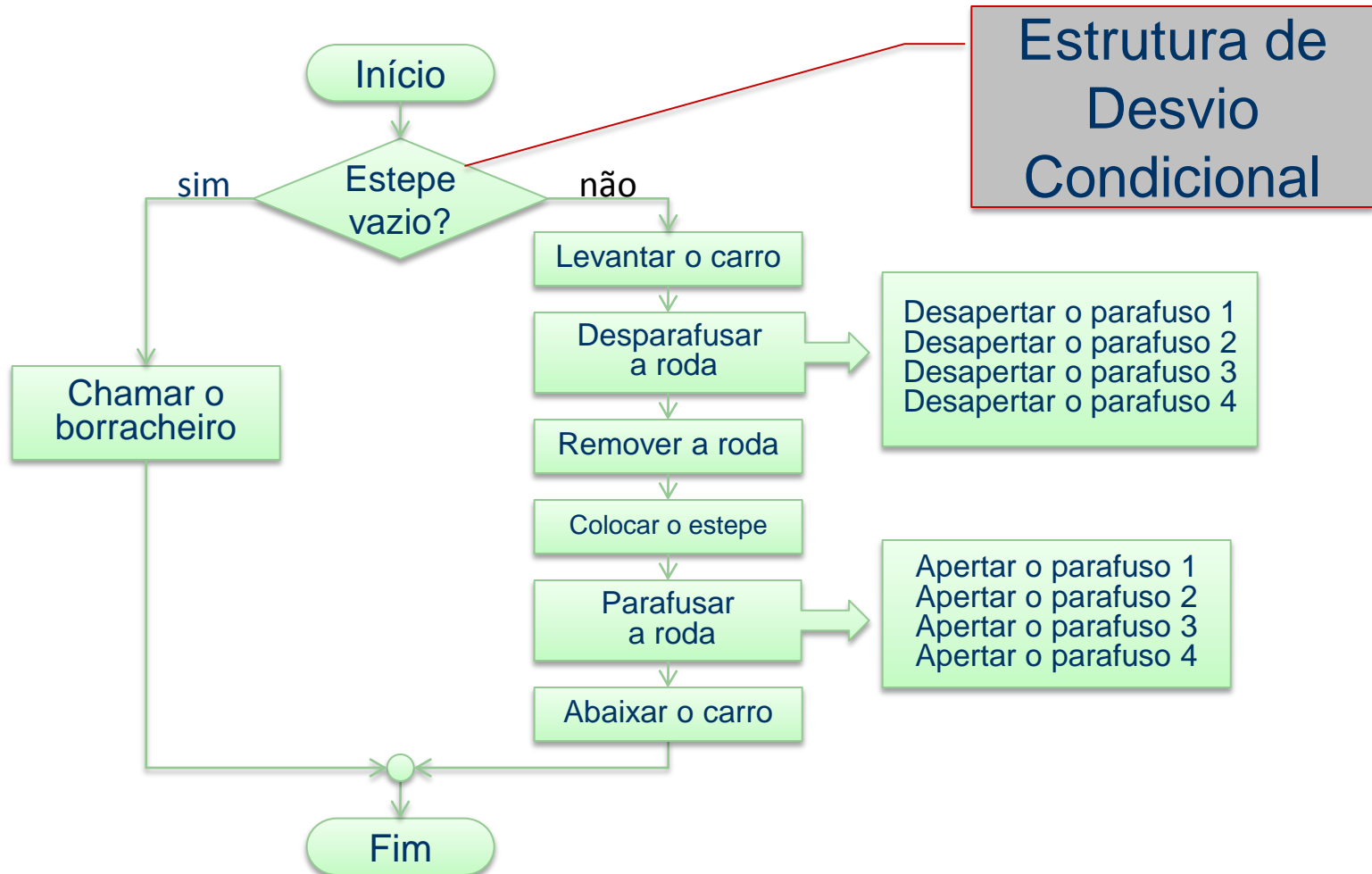
Se eu tiver mais de uma alternativa?

Se ...

- Algoritmo para trocar pneu de um carro



- Algoritmo para trocar pneu de um carro



- Algoritmo para trocar pneu de um carro



E porque não...

Pit-Stop

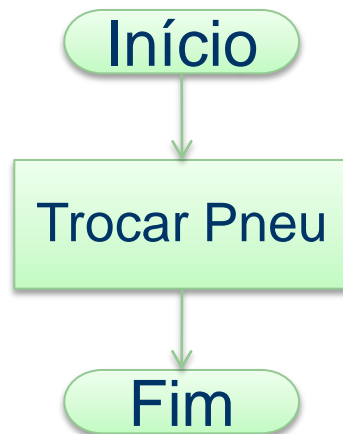
Trocar os 4 pneus do carro?

- Algoritmo para trocar pneu de um carro

E porque não...

Pit-Stop

Trocar os 4 pneus do carro?



Estrutura de repetição

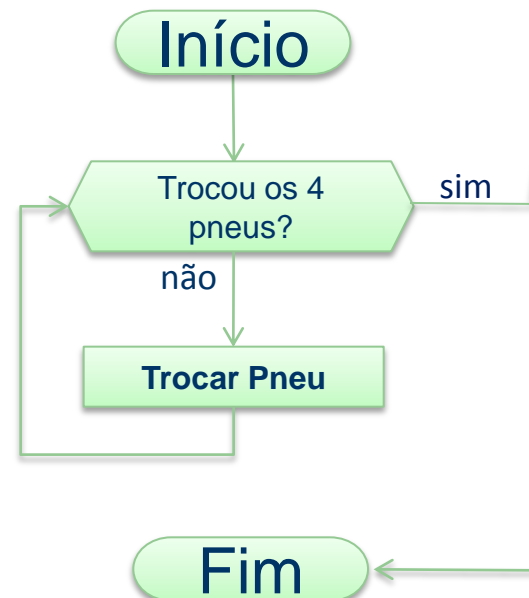
- Algoritmo para trocar pneu de um carro



E porque não...

Pit-Stop

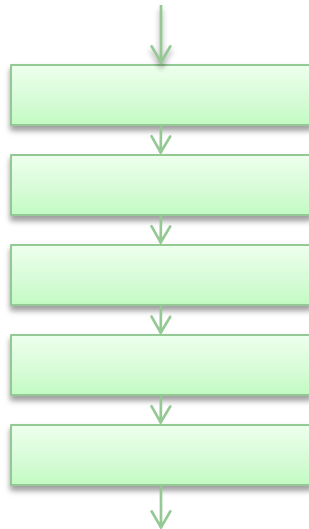
Trocar os 4 pneus do carro?



Estrutura de repetição

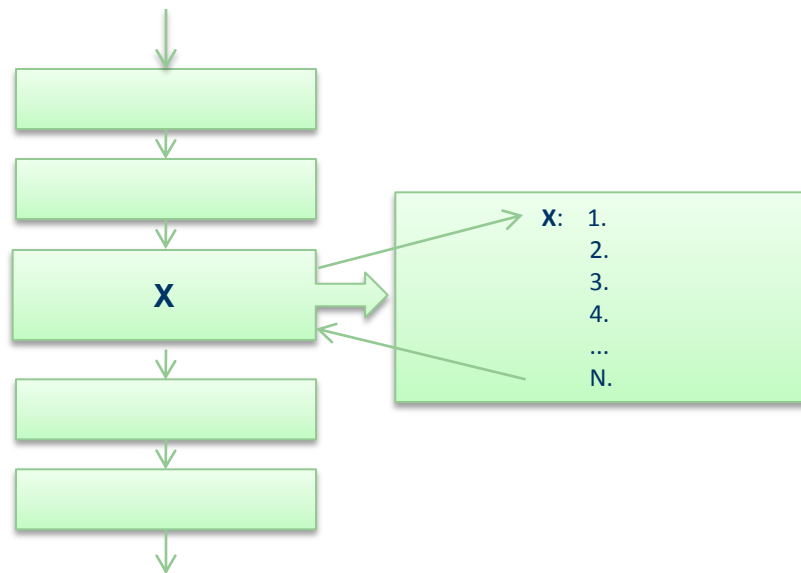
“Laço”

- Em uma estrutura seqüencial, os passos são tomados em uma seqüência pré-definida.



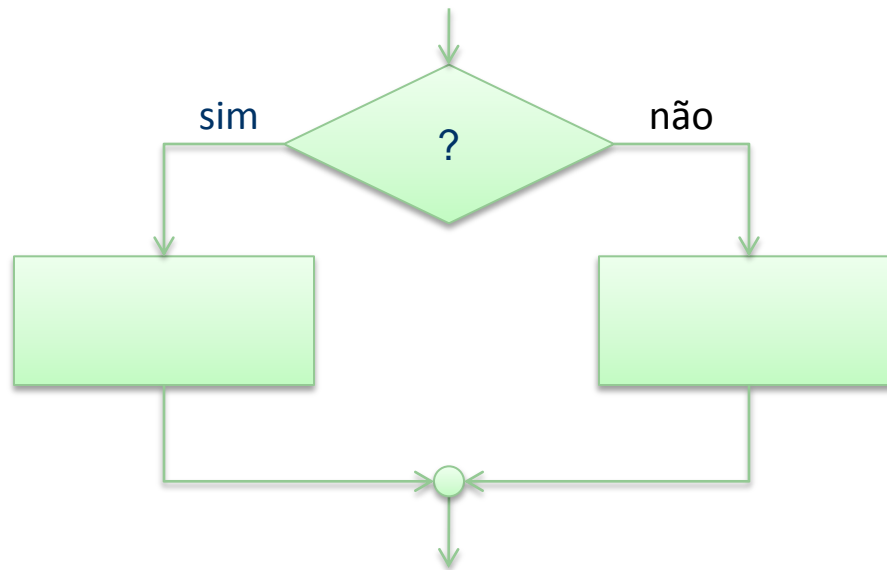
Estrutura
Seqüencial

- Em uma estrutura de sub-rotina, a execução é desviada para uma seqüência de comandos que executam uma tarefa, voltando ao fluxo normal.



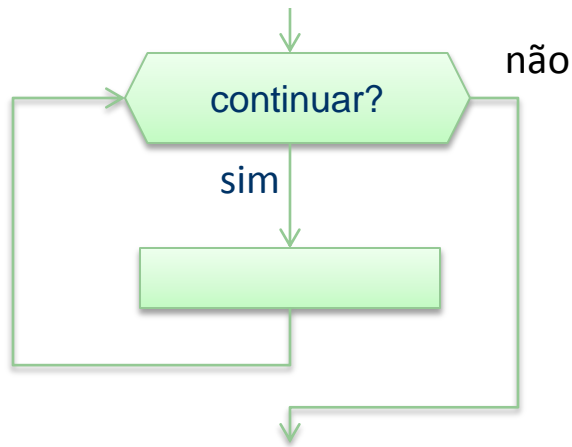
Estrutura de
Sub-Rotina

- Uma estrutura condicional permite a escolha do grupo de ações a ser executado quando determinada condição é ou não satisfeita.



Estrutura
Condicional

- Uma estrutura de repetição permite que uma seqüência de comandos seja executada repetidamente até que uma determinada condição de interrupção seja satisfeita.



Estrutura de
Repetição

Como passar de um Algoritmo Para um Programa de Computador

Computador:

- Uso de dados armazenados na *memória* (variáveis)
- Instruções bem definidas: os *comandos* da linguagem

Ciclo:

- **Entrada de Dados:** Ler os dados
- **Processamento:** manipular os dados
- **Saída de Dados:** Escrever os resultados

Programa de Computador: Memória

1	2	3	4	5	6	7	...		

A memória do computador armazena dados (bytes)
Cada dado tem a sua posição na memória (endereço)

Programa de Computador: Memória

1	2	3	4	5	6	7	...		
Pregos	Porcas	Parafusos	Açúcar	Sal	Óleo	Leite			

A memória do computador armazena dados (bytes)
Cada endereço pode armazenar diferentes tipos de dados (variáveis)

Programa de Computador: Memória

1	2	3	4	5	6	7	...		
Pregos	Porcas	Parafusos	Açúcar	Sal	Óleo	Leite			
30	45	45	2kg	300g	1L	250ml			

A memória do computador armazena dados (bytes)
Cada variável armazena uma informação (valor da variável)

Programa de Computador: Memória

1	2	3	4	5	6	7	...		
Pregos	Porcas	Parafusos	Açúcar	Sal	Óleo	Leite			
30	45	45	2kg	300g	1L	250ml			

Quantidade_de _Pregos _Disponiveis

Variáveis vão receber NOMES...

Nomes que representam uma informação (valor armazenado) de um determinado tipo em uma determinada posição da memória

Programa de Computador: Comandos

Comandos são ordens para que o computador manipule os dados de sua memória...

Exemplos de Comandos:

- **Realizar operações com os dados: mover, somar, subtrair, ...**
- **Ler novos dados pelo teclado: entrada de dados**
- **Escrever resultados na tela: saída de dados**

Programa de Computador: Comandos

Comandos são ordens para que o computador manipule os dados de sua memória...

Exemplos de Comandos:

- **Realizar operações com os dados: mover, somar, subtrair, ...**
- **Ler novos dados pelo teclado: entrada de dados**
- **Escrever resultados na tela: saída de dados**

ESCOLHA DA LINGUAGEM PROGRAMAÇÃO:

http://pt.wikipedia.org/wiki/Linguagem_de_programação

http://pt.wikipedia.org/wiki/Anexo:Lista_de_linguagens_de_programação

Programa de Computador: Comandos

Comandos são ordens para que o computador manipule os dados de sua memória...

Exemplo de Programa: LINGUAGEM “C”

```
#include <stdio.h>
#include <stdlib.h>

int main(int argc, char *argv[])
{
    printf("Hello World\n");
    system("PAUSE");
    return 0;
}
```

Programa de Computador: Comandos

```
/* Comentário: Este é um Exemplo de Programa em “C” */  
  
#include <stdio.h>  
#include <stdlib.h>  
  
char Nome[30];  
  
int main(int argc, char *argv[])  
{  
    printf("Qual o seu nome? ");  
    scanf ("%s",Nome);  
    printf("Hello %s\n",Nome);  
    system("PAUSE");  
    return 0;  
}
```

Programação em C

VARIÁVEIS E TIPOS DE DADOS

- Como armazenar os dados de entrada, fornecidos pelo usuário?
- O que fazer com os resultados das operações?
- Variáveis são elementos que estão associados a posições de memória, cujo objetivo é o armazenamento informações.
- ...por tempo suficiente ao seu processamento

- Nome que fazem referência a elementos tais como as variáveis
- Regras para a definição de identificadores:
 - Na formação do identificador só podem ser utilizados: dígitos, letras (tanto maiúsculas quanto minúsculas) e o caractere de sublinha (_)
 - O identificador deve começar sempre com uma letra ou caractere de sublinha
- Apenas os 31 primeiros caracteres são considerados

- Em C, há diferença entre maiúsculo e minúsculo
 - Exemplo:
 - Nome \neq nome \neq NOME
- Não pode ser empregar qualquer uma das palavras reservadas à linguagem C como identificadores

Palavras Reservadas

auto break case char const continue
default do double else enum extern float
for goto if int long register return short
signed sizeof static struct switch typeof
union unsigned void volatile while

- Exemplos de nomes de variáveis:

Corretos

Contador

Teste23

Alto_Paraíso

__sizeint

Incorretos

1contador

oi!gente

Alto..Paraíso

_size-int

- Escolha a opção que inclui somente nomes válidos para variáveis na linguagem C:
 - a) if, a_b_2, H789, _yes
 - b) i, j, int, obs
 - c) 9xy, a36, x*y, --j
 - d) 2_ou_1, \fim, *h, j
 - e) Nenhuma das opções anteriores

- O *tipo* de uma variável define os valores que ela pode assumir e as operações que podem ser realizadas com ela
- Descreve a natureza da informação
- Ex:
 - variáveis tipo *int* recebem apenas valores inteiros
 - variáveis tipo *float* ou *double* armazenam apenas valores reais

- **char**: um byte que armazena o código de um caractere do conjunto de caracteres local
- **int**: um inteiro cujo tamanho depende do processador e do compilador usado, tipicamente 16 ou 32 bits (2 ou 4 bytes)
- **float**: um número real com precisão simples
- **double**: um número real com precisão dupla

Modificadores de Tipos

- Os modificadores alteram algumas características dos tipos básicos para adequá-los a necessidades específicas
- Modificadores:
 - **signed**: indica número com sinal (inteiros e caracteres)
 - **unsigned**: número apenas positivo (inteiros e caracteres)
 - **long**: aumenta a precisão (inteiros e reais)
 - **short**: reduz a precisão (inteiros e reais)

Tipo	Tamanho (bytes)	Abrangência dos Valores	
char	1	-128	a 127
unsigned char	1	0	a 255
int	2	-32768	a 32767
unsigned int	2	0	a 65535
short int	2	-32768	a 32767
long int	4	-2.147.483.648	a 2.147.483.647
unsigned long int	4	0	a 4.294.967.295
float	4	$\pm 3,4 \cdot 10^{-38}$	a $\pm 3,4 \cdot 10^{38}$
double	8	$\pm 1,7 \cdot 10^{-308}$	a $\pm 1,7 \cdot 10^{308}$
long double	10	$\pm 3,4 \cdot 10^{-4932}$	a $\pm 3,4 \cdot 10^{4932}$

Tipo	Tamanho (bytes)	Abrangência dos Valores	
char	1	-128	a 127
unsigned char	1	0	a 255
int	4	-2.147.483.648	a 2.147.483.647
unsigned int	4	0	a 4.294.967.295
short int	2	-32768	a 32767
long int	4	-2.147.483.648	a 2.147.483.647
unsigned long int	4	0	a 4.294.967.295
float	4	$\pm 3,4 \cdot 10^{-38}$	a $\pm 3,4 \cdot 10^{38}$
double	8	$\pm 1,7 \cdot 10^{-308}$	a $\pm 1,7 \cdot 10^{308}$
long double	10	$\pm 3,4 \cdot 10^{-4932}$	a $\pm 3,4 \cdot 10^{4932}$

A precisão depende do compilador e da máquina usada...

Declaração de variáveis

- A declaração de uma variável segue o modelo:

```
TIPO_VARIÁVEL lista_de_variaveis;
```

- Ex:

```
int x, y, z;
```

```
float f;
```

```
unsigned int u;
```

```
long double df;
```

```
char c = 'A';          /* variavel definida e iniciada */
```

```
char s[20] = "vetor de caracteres";
```

Programação em C

OPERADORES

- Correspondem a símbolos simples ou combinados que representam operações de natureza: aritmética, relacional ou lógica.
- Podem ser classificados também quanto a quantidade de elementos sob os quais incidem, i.e., unários, binários ou ternários

Exemplo: unário `Valor++`

binário `Valor1 + Valor2`

Operadores Aritméticos

- Representam as operações aritméticas básicas

Operação	Operador
Adição	+
Subtração	-
Multiplicação	*
Divisão	/
Resto da Divisão	%
Incremento (+1)	++
Decremento (-1)	--
Sinal Negativo	-

Operadores Relacionais

- Estabelecem relações/comparações

Operação	Operador
Igualdade	==
Diferença	!=
Maior	>
Maior ou igual	>=
Menor	<
Menor ou igual	<=

Trabalham com Valores Lógicos: V ou F (entra/sai)

Operadores Lógicos

- Representam as operações básicas dadas na lógica matemática

Operação	Operador
Negação	!
Conjunção (E)	&&
Disjunção (OU)	

Trabalham com Valores Lógicos: V ou F

0 (zero) é Falso

1 (Um) ou qualquer coisa diferente de zero é Verdadeiro

- Forma geral:

variavel = expressão ou constante

- Armazena o conteúdo dado a direita no elemento dado à esquerda

Salario_Minimo = 465.00;

- Múltiplas atribuições

- C permite a atribuição de mais de uma variável em um mesmo comando:

x = y = z = 0;

- Expressões são compostas por:
 - Operandos: a, b, x, Meu_dado, 2, ...
 - Operadores: +, -, %, ...
 - Pontuação: ()
 - Funções da biblioteca do “C”: sin(), abs(), sqrt(), ...
- Exemplos:
 - X
 - 14
 - $x + y$
 - $(x + y) * z + w - v$
 - $(-b + \text{sqrt}(\text{delta})) / 2 * a$

- Expressões retornam um valor:

$x = 5 + 4$ `/* retorna 9 */`

- esta expressão atribui 9 a x e retorna 9 como resultado da expressão

`((x = 5 + 4) == 9)` `/* retorna verdade = 1 */`

- na expressão acima, além de atribuir 9 a x, o valor retornado é utilizado em uma comparação

- a ordem em que uma expressão é avaliada depende da prioridade dos operadores e da pontuação
- expressões podem aparecer em diversos pontos de um programa
 - comandos `/* x = y; */`
 - parâmetros de funções `/* sqrt(x + y); */`
 - condições de teste `/* if (x == y) */`

Conversão de Tipos

- Quando uma variável de um tipo é atribuída a uma de outro tipo, o compilador automaticamente converte o tipo da variável a direita de “=” para o tipo da variável a esquerda de “=”

- Ex:

```
int i; char ch; float f;
```

```
ch = i; /* ch recebe 8 bits menos significativos de x */
```

```
i = f; /* x recebe parte inteira de f */
```

```
f = ch; /* f recebe valor 8 bits convertido para real */
```

```
f = i; /* idem para inteiro i */
```

Programação em C

ESTRUTURA BÁSICA

- Todo programa, escrito na linguagem C, deve apresentar uma função principal chamada main, que define todo o corpo do programa
- Exemplo:

```
int main()  
{  
    /* corpo do programa */  
}
```

- Todo programa, escrito na linguagem C, deve apresentar uma função principal chamada main, que define todo o corpo do programa
- Exemplo: Um pouco mais completo...

```
#include <stdio.h>
#include <stdlib.h>

int main(int argc, char *argv[])
{
    /* corpo do programa */
    system ("PAUSE");
    return 0;
}
```

- Empregados para que o sistema forneça, em um dispositivo de saída, as mensagens e resultados de seu processamento.
- O dispositivo padrão de saída é o monitor.
- A linguagem C oferece alguns comandos de saída, mas o que apresenta propósito mais geral é o printf.

Comando PRINTF()

- Sintaxe:

`printf("Mensagem", lista de variáveis);`

- Funcionamento:

- O comando escreve a mensagem dada no dispositivo padrão de saída, realizando a substituição das máscaras de formatação encontradas pelas respectivas variáveis dadas na lista subsequente a mensagem.
- O dispositivo padrão é dado pela variável `stdout`

- Símbolo de por cento seguido de uma letra:

`%c` Caractere

`%d` Inteiros com sinal

`%u` Inteiros sem sinal

`%f` Números reais (float)

`%lf` Números reais (double ou long float)

`%s` Cadeia de caracteres (strings)

`%e` Notação científica

`%x` Números em hexadecimal

- Saída formatada PRINTF().

Exemplo:

- O trecho abaixo:

```
int i = 10;
```

```
float r = 3.1514;
```

```
char s[10] = "Blablaba"; /* cadeia de caracteres */
```

```
printf("Inteiro: %d, Real: %f, String: %s",i,r,s);
```

- Produz:

```
Inteiro: 10, Real: 3.151400, String: Blablaba
```

- Barra invertida seguido de um caractere:

\a bip

\b backspace

\n nova linha

\t tabulação horizontal

\' apóstrofe

\” aspas

\\ barra invertida

\f form feed

Comandos de entrada

- Utilizado para receber dados fornecidos pelo usuário (dados de entrada) e armazená-los na memória principal (em variáveis)
- Os dados são fornecidos ao sistema por meio de um dispositivo de entrada, cuja configuração dada como padrão é o teclado.
- A linguagem C oferece vários comandos de entrada, cada qual mais indicado para uma situação em particular.
- O principal comando de entrada é o scanf

Comando SCANF()

- Sintaxe:

`scanf("formato", &variável);`

- Funcionamento:

- O comando coleta as informações dadas no dispositivo padrão de entrada, interpretando as informações segundo a máscara de formatação e armazenando na(s) respectiva(s) variável(is) dada(s) subsequentemente ao formato.
- O dispositivo padrão é dado pela variável `stdin`

- Entrada formatada scanf().
 - Exemplos:
int idade; **float** salario; **double** x; **char** nome[10];
scanf(“%d”,&idade);
scanf(“%f”,&salario);
scanf(“%lf”,&x);
scanf(“%s”,nome);
 - Ou ainda:
int dia, mes, ano;
scanf(“%d/%d/%d”, &dia, &mes, &ano);

Programação em C

UM EXEMPLO COMPLETO

```
/* Programa: calculo da área e do perímetro
de uma circunferência */

#include <stdio.h>
#include <stdlib.h>
#include <math.h>

int main()
{
    int raio;
    float area, perim;

    printf("Forneca o valor do RAIIO: ");
    scanf("%d",&raio);
    area = M_PI * raio * raio;
    perim = 2 * M_PI * raio;
    printf("Area: %f\n",area);
    printf("Perimetro: %f\n",perim);
    printf("\nPressione uma tecla para terminar...\n");
    system ("PAUSE");
    return 0;
}
```


- Material disponível na Wiki-ICMC
 - Transparências de Aula
 - Lista de Exercícios

- Agradecimentos

Fonte do material cedido que foi usado na preparação desta aula:

Algoritmos - Leandro Fernandes

Introdução Programação C – Leandro Fernandes



INFORMAÇÕES SOBRE A DISCIPLINA

USP - Universidade de São Paulo - São Carlos, SP
ICMC - Instituto de Ciências Matemáticas e de Computação
SSC - Departamento de Sistemas de Computação

Prof. Fernando Santos OSÓRIO

Web institucional: <http://www.icmc.usp.br/>

Página pessoal: <http://www.icmc.usp.br/~fosorio/>

Página do Grupo de Pesquisa: <http://www.lrm.icmc.usp.br/>

E-mail: fosorio [at] icmc. usp. br ou fosorio [at] gmail. com

Disciplina de Introdução a Computação – Eng. Ambiental

WIKI - [http://wiki.icmc.usp.br/index.php/SSC-301-2013\(fosorio\)](http://wiki.icmc.usp.br/index.php/SSC-301-2013(fosorio))

- > Programa, Material de Aulas, Critérios de Avaliação,**
- > Trabalhos Práticos, Datas das Provas, Notas**